

26

nobilia[®]

Badmagazin Bathroom magazine



MEIN BAD. MEIN ZUHAUSE.

MY BATHROOM. MY HOME.



MEINE KLEINE AUSZEIT

A LITTLE TIME TO MYSELF

Mitten im bunten Alltag wird das Badezimmer zu einem kleinen Rückzugsort – ein Platz, an dem wir durchatmen, abschalten und neue Energie tanken. Mit frischen Gedanken und einem guten Gefühl. Je mehr wir diesen Raum nach unseren eigenen Vorstellungen einrichten, desto mehr wird daraus ein Zuhause.

Der Raum wird zu Ihrem Traumbad, wenn Design und Funktion perfekt auf Sie abgestimmt sind: Stilvolle Möbel, eine harmonische Farbwelt, der richtige Spiegel und eine optimale Beleuchtung – jedes Detail entfaltet seine individuelle Wirkung. Entdecken Sie mit uns aktuelle Trends, clevere Innovationen und vielfältige Konzepte, die Ihr Bad noch ein Stück mehr zu Ihrem eigenen machen.

Willkommen zu Ihrer ganz persönlichen Auszeit!

The bathroom serves as a small retreat on a busy day – a place where we can unwind, clear our minds and recharge. With fresh ideas and a good feeling. The more we can arrange our bathroom the way we envision it, the more it becomes a home.

And with a perfectly tailored blend of design and function, it can become our dream bathroom. Stylish furniture, a harmonious colour palette and the right mirror and lighting – every detail plays a role. Here you can discover current trends, clever innovations and versatile concepts that add a personal touch to your bathroom.

Take a little time for yourself!

Landhausglück: Entdecken Sie Inspirationen für Ihr ganz persönliches Wohlfühlbad.

Cottage-style charm: discover inspiration for your very own wellness bathroom.



30

Raumübergreifende Wohnwelten aus einer Hand: Mit unserem Sortiment können Sie Bad, Wohnbereich und Küche ganzheitlich planen.

Living environments that extend from one room to the next, all from a single source: with our selection, you can create a uniform design throughout your bathroom, living room and kitchen.



96



50

Der neue Maßstab für höchsten Komfort: Unser nBOX-Schubkastensystem für maximalen Stauraum.

The new benchmark for the highest level of convenience: our nBOX drawer system for maximum storage space.



90

Praktisch organisiert: Mit diesem Zubehör genießen Sie ein rundum aufgeräumtes Badezimmer.

Practically organised: these accessories will ensure that you enjoy an all-round tidy, feel-good bathroom.

INHALT

CONTENTS

Badinspiration

Bathroom inspiration

- 06 **Frisch in den Tag**
A fresh start to the day
- 14 **Warm und natürlich**
Warm and natural
- 30 **Landhausglück**
Cottage Bliss
- 44 **Urban und industriell**
Deep industrial
- 66 **Kompakt mit Konzept**
Compact with a concept
- 76 **Licht und Glanz**
Reflecting light

Wohnwelten

Living environments

- 98 **Küchenwelt**
Kitchen concepts
- 100 **Wohngefühl**
Living comfort

Features und Design

Features and design

- 88 **Individuelle Ausstattungen**
Individual features
- 102 **Dekore und Griffe**
Décors and handles

Gestaltungsideen

Design ideas

- 20 **Relingsystem Sign Emotion**
Sign Emotion railing system
- 27 **Regaleinsätze Case**
Shelf inserts Case
- 43 **Beimöbel**
Occasional furniture
- 50 **nBOX-Designmöglichkeiten**
nBOX design options
- 57 **Gestaltungselement Gleittüren**
Sliding doors design element
- 64 **Unterschränke für Markenkeramik**
Base units for brand-name ceramic basins
- 74 **Anti-Fingerprint-Beschichtung**
Anti-fingerprint coating
- 80 **Smarte Beleuchtung**
Smart Lighting
- 90 **Badorganisation**
Bathroom organisation

A FRESH START









Waschen, Zähne putzen und dann los.
Wash, brush your teeth and go.

GUTEN MORGEN GOOD MORNING

Für Familien beginnt der Tag früh und meist im Bad. Gut, wenn die wichtigen Dinge hier bereitliegen und man direkt durchstarten kann. Ein Blick in den Spiegel und einem frischen Start in den Tag steht nichts mehr im Weg.

For families, the day begins early, usually in the bathroom. So it's a good thing if all the important things you need are to hand and you can get going there and then. A quick glance in the mirror and you can enjoy your fresh start to the day right away.



**Der Wohlfühlort für
Klein und Groß.**

A feel-good place for
young and old alike.

REINTESTES VERGNÜGEN PURE ENJOYMENT

Wenn nach dem Sport das Nachmittagsprogramm bei Oma und Opa stattfindet, führt der erste Weg oft in das Bad! Ein Glück, dass hier genug Freiraum für Wasserschlachten und jede Menge Spaß vorhanden ist. So lassen sich gemeinsame Augenblicke genießen, an die man sich gerne erinnert.

If the grandparents are taking their turn to look after the kids after an afternoon of sport, the first room they're often shepherded into is the bathroom! So it's lucky that there's enough space here for water fights and lots of fun. You can enjoy some lovely moments here that you'll look back on fondly.









GEMEINSAM STRAHLEN SHINE TOGETHER

Vor dem Dinner mit Freunden steht erst einmal ein Beautyprogramm auf der Agenda. Eine echte Wohltat nach einem langen Tag im Office, wenn das Ambiente zu Hause genau zum eigenen Lifestyle passt. Pure Harmonie, individuell organisiert.

Before heading off to dinner with friends, beauty is top of the agenda. What feels so good after a long day at the office is when the atmosphere at home perfectly suits your lifestyle. Pure harmony, individually organised.



Für strahlende Momente im Bad.
For radiant moments in the bathroom.

WARM UND NATÜRLICH

WARM AND NATURAL



Natürliche Farbnuancen, warme Holztöne und hochwertige Materialien – so entsteht ein Ambiente, das gleichermaßen belebt und entspannt. Genießen Sie die perfekte Balance aus erfrischender Lebendigkeit und wohltuender Gelassenheit.

Natural colours, warm wood tones and high-quality materials come together to create an ambience that is both invigorating and relaxing. Enjoy the perfect balance of refreshing vitality and beneficial serenity.



LASER

416 Weiß

416 White



Die vorgezogenen Wangen und die Massivholz-Griffleiste rahmen die Badmöbel stilvoll ein – für ein harmonisches Gesamtbild mit klarer Formensprache.

The floating upright panels and solid wood bar handle provide a stylish frame for the bathroom furniture, creating a harmonious overall look with a clear design idiom.



KLARHEIT VON SAKURA CLARITY FROM SAKURA

Betont das Wesentliche: Dieses Bad im harmonischen Japandi-Stil verbindet puristische Formen und dezente Farbtöne zu einem Ort, der Wellness erlebbar macht. Die weiße Front in Kombination mit warmen Elementen in Eiche Como verleiht dem Raum eine natürliche Eleganz. Die bronzefarbenen Armaturen und das perfekt abgestimmte Zubehör setzen edle Highlights – Oberflächen mit authentischer Haptik runden die Designlinie Sakura gekonnt ab.

An emphasis on the essentials: this bathroom in the harmonious Japandi style blends puristic shapes and understated colours to create a place where wellness is palpable. The white front in combination with warm elements in Como oak gives the room a natural elegance. The bronze-coloured taps and perfectly matching accessories add sophisticated highlights – surfaces with an authentic feel masterfully complete the Sakura design line.



Der natürliche Farbton Olive, kombiniert mit dem Kontrast aus geraden und geschwungenen Linien, sorgt für eine besonders ausgewogene Atmosphäre im Bad!

Farbnuancen, Formen und Materialien gehen fließend ineinander über und erzeugen ein wohliges Gefühl von Ruhe und Geborgenheit. Schwarze Elemente setzen urbane Akzente und hauchen dem Ambiente eine moderne Leichtigkeit ein.

In combination with contrasting straight and curved lines, the natural colour olive creates a wonderfully balanced atmosphere in the bathroom. Colours, shapes and materials flow into one another and promote an inviting sense of calm and comfort. Black elements add a touch of urban flair and lend the ambience a modern lightness.



DESIGN IN BALANCE DESIGN IN BALANCE

Sanfte Konturen und weiche Linien bei jedem Blick in den Spiegel und in Richtung Waschtisch: Organische Formen im Badezimmer reflektieren die Schönheit und die Vielfalt der Natur und schaffen eine positive Atmosphäre.

Soft contours and gently flowing lines every time you gaze into the mirror or admire the hand basin. Organic shapes in the bathroom reflect the beauty and diversity of nature and create a positive atmosphere.



ANTI
FINGER
PRINT

SENSO

495 Lack, Olive Premium matt
495 Lacquer, premium honed olive

FLEXIBLE INDIVIDUALITÄT

FLEXIBLE INDIVIDUALITY

Eröffnet ganz neue Möglichkeiten: Das modulare Relingsystem bietet in Bad, Küche und im Wohnbereich jede Menge Freiraum für die individuelle Gestaltung. Regale in verschiedenen Breiten und Höhen plus spezielle Features und Ordnungshelfer machen Sign Emotion zu einem flexiblen Multitalent, das Stauraum und Design auf moderne Art vereint.

Opens up new possibilities: the modular railing system offers a huge amount of freedom for individual design in the bathroom, kitchen and living room. Shelf units in a variety of widths and heights as well as special features and organisational aids make Sign Emotion a flexible all-rounder that combines storage space and design in a modern way.



Blickfang Design: das Aluminium-Regal – optional mit Sign Emotion LED-Spiegel mit 2 Steckdosen, USB-Ladefunktion und kleinen Holzkästen.

The aluminium shelf unit boasts eye-catching design and comes with optional features such as the Sign Emotion LED mirror with two sockets, USB charging function and small wooden boxes.

Die optionale LED-Lichtführung setzt Sign Emotion individuell in Szene.

The optional LED directional lighting puts Sign Emotion in the spotlight.



SENSO

492 Lack, Koralle Premium matt
492 Lacquer, premium honed coral



ANTI
FINGER
PRINT



TRENDFARBE KORALLE TRENDY CORAL COLOUR

Erleben Sie die natürliche Schönheit der Koralle. Der sanfte Farbton gibt Badmöbeln eine **softe Ausstrahlung**, die durch die samtig warme Haptik der matten Oberflächen noch unterstrichen wird. Kreativer Kontrast dazu: Metallgriffe, Armatur und das Relingsystem Sign Emotion mit beweglichen Regalen und individuellen Features in Schwarz.

Experience the natural beauty of coral. The soft colour provides bathroom furniture with a soft radiance that is further underlined by the velvety, warm feel of the matt surfaces. Present a creative contrast with metal handles, fittings and the Sign Emotion railing system with movable shelves and individual features in black.

NATÜRLICH SCHÖN, INDIVIDUELL GESTALTET

NATURAL BEAUTY, INDIVIDUAL DESIGN

Mit allen Sinnen ein warmes und wohnliches Ambiente erleben. Typisch für den Look: Schwarze Details und natürliche Holzoptiken harmonieren perfekt miteinander und geben Ihrer Badeinrichtung einen einzigartigen Charakter. Die freie und offene Gestaltung lässt eine Vielzahl an Kombinationsmöglichkeiten zu – dabei setzt das puristische Design stilvolle Akzente.

Experience a warm and cosy ambience with all of your senses. Typical for the look: black highlights and a natural wood appearance go together perfectly and give your bathroom a unique character. The free, open design allows for a multitude of combination possibilities, while the puristic design creates stylish accents.

SENSO

496 Lack, Schwarz Premium matt
496 Lacquer, premium honed black



ANTI
FINGER
PRINT





Mal harmonisch, mal als angenehmer Kontrast: Die naturbelassene Optik der Eiche Sierra bringt Struktur in die Raumplanung und sorgt auf natürliche Art für einen warmen Look.

Sometimes coordinated, sometimes contrasting. The natural look of the Sierra oak lends a sense of structure to the architecture of many rooms and ensures a fresh, warm look.

STRUCTURA

405 Eiche Sierra Nachbildung

405 Sierra oak reproduction

Pflegeprodukte und Badaccessoires sind in unserem Midischrank immer griffbereit. Die integrierte Beleuchtung hinter der eleganten Schwarzglasfront setzt dabei stilvolle Akzente und erzeugt ein Lichtambiente, das zu jeder Situation passt.

Our Midi unit ensures that care products and bathroom accessories are always within easy reach. The integrated lighting behind the elegant black glass front adds a touch of style and creates a suitable lighting ambience for just about any situation.



STRUCTURA

407 Nussbaum Milano Nachbildung

407 Milano walnut reproduction



ELEGANT STRUKTURIERT ELEGANT TEXTURES

**Klare Formen und warme Nussbaumtöne bringen eine moderne Eleganz in den Raum.
Die akzentuierte Beleuchtung rückt währenddessen die Farbtiefe des Holzdekors
ins richtige Licht. Ein kontrastreiches Spiel, das entspannt.**

Clear forms and warm walnut tones add a modern touch of elegance to the room,
whilst the accentuated lighting puts the colour depth of the wooden décor in just the right light.
A contrasting effect that creates a relaxed atmosphere.



DESIGN TRIFFT FUNKTION DESIGN MEETS FUNCTION

Ob wohliche Holzakzente in Form praktischer Regaleinsätze oder formschöne Spiegelschränke, die mehr können – hier gehen Atmosphäre und Funktion eine perfekt abgestimmte Verbindung ein. Die umlaufende LED-Beleuchtung am Spiegel sorgt dabei nicht nur für stimmungsvolles Licht, sondern bietet als raffinierter Einbaurahmen gleichzeitig eine flexible Lösung für die saubere Integration in die Wand.

From cosy wood highlights in the form of practical shelf inserts to stylish mirror cabinets that can do more – here, atmosphere and function go hand in hand. The mirror's continuous LED lighting not only creates an emotional ambience, but is also a flexible solution for clean integration into the wall as a sophisticated built-in frame.



ANTI
FINGER
PRINT

EASYTOUCH

964 Lacklaminat, Mineralgrün ultramatt

964 Lacquered laminate, mineral green ultra matt



WIRKUNGSVOLL GESTALTET

EFFECTIVE DESIGN



198
Eiche Sierra Nachbildung
Sierra oak reproduction

097
Eiche Havanna Nachbildung
Havana oak reproduction

399
Nussbaum Milano Nachbildung
Milano walnut reproduction

354
Beton schiefergrau Nachbildung
Concrete slate grey reproduction

Die Regaleinsätze Case bieten überraschend vielfältige Gestaltungsoptionen für Bad, Küche und den Wohnbereich: Case setzt farbliche Akzente, erweitert den Stauraum und bietet Platz für dekorative Lieblingsstücke – optional auch mit Beleuchtung und Glasböden. So lässt sich jedes Einrichtungskonzept ohne viel Aufwand raumübergreifend und durchgängig gestalten.

The shelf inserts Case offer a surprising variety of design options for the bathroom, kitchen and living room. Case adds colourful accents, expands the storage space and offers space for your favourite decorative pieces, with optional lighting and glass shelves available. The system makes it simple to create a consistent furnishing concept from one room to the next.

ELEGANTER SCHWUNG ELEGANT FLOWING LINES

Die grifflose Alternative. Mit seiner sanft geschwungen Abschlusskontur verleiht Curve dieser grifflosen Badplanung einen unverwechselbaren Stil.

The alternative without handles. The Curve end front arches gently and adds unmistakable style to this bathroom design without handles.



ANTI
FINGER
PRINT

SENSO

490 Lack, Alpinweiß Premium matt
490 Lacquer, premium honed alpine white



Drei Highlights für einen cleanen und ästhetischen Lieblingslook: Die elegante Unterschranklinie überrascht mit den Abschlussfronten Curve. Der beleuchtete Spiegel Abril lässt sich per Touchsensor steuern. Und das Wandregal Free kann frei kombiniert und positioniert werden.

Three highlights for your favourite look, which is both clean and aesthetically pleasing: The elegant base unit line boasts the unexpected Curve end fronts. The illuminated Abril mirror can be controlled via touch sensor. And the Free wall shelf unit can be freely positioned and mixed and matched with other elements.

LANDHAUSGLÜCK

COTTAGE BLISS



Von modernen Farbstatements bis hin zu klassisch-charmanten Details – so vielfältig zeigt sich der Landhausstil. Erleben Sie Bäder, die einen natürlichen Charme ausstrahlen und Raum für Wohlmomente schaffen.

The multifaceted cottage style features everything from modern colour statements to classic, alluring details. Experience bathrooms that exude a natural charm and create space for those moments of bliss.



NEUER LANDHAUSLOOK NEW COTTAGE-STYLE LOOK

Sanfter Kontrast mit Wirkung: eine Kombination, die ländliche Wärme modern interpretiert. Die klassischen Rahmenfronten in puristischem Weiß verleihen dem Bad eine moderne Klarheit. Die natürliche Holzoptik harmoniert dazu besonders gut – für eine helle und freundliche Atmosphäre.

Wandschränke mit besonders geringer Tiefe lassen sich direkt neben dem Spiegelschrank platzieren – so entsteht nicht nur Stauraum in Sichthöhe, sondern auch Freiraum über dem Waschtisch. Eine durchdachte Kombination, die auch im Design überzeugt.

A soft contrast with a great effect: a combination with a modern take on rustic warmth. The classic framed fronts in puristic white lend the bathroom modern clarity. The natural wood look is the perfect match for a bright and friendly atmosphere. Wall units with an extra shallow depth can be placed directly next to the mirror cabinet, creating not only more storage space at eye level but also more free space above the hand basin. A clever combination with an attractive design.



Feine Holzstrukturen in den Oberflächen verleihen dem Bad eine charmante Natürlichkeit – modern kombiniert mit einem Metallgriff in Titan-Optik.

Fine wood textures in the surfaces lend the bathroom a natural charm – a modern combination with a metal handle in a titanium look.





FRAME

613 Lacklaminat, Holzstruktur Weiß
613 Lacquered laminate, white wood texture



ANTI
FINGER
PRINT

JEDER FARBTON EIN STATEMENT EVERY COLOUR IS A STATEMENT

Ob klassisch-elegant oder modern und ausdrucksstark – dieses Landhausbad passt sich ganz Ihrem Stil an. Die harmonisch abgestimmte Farbpalette – von zeitlosem Weiß über sanftes Macchiato bis hin zu klarem Steinblau oder natürlicher Olive – eröffnet vielfältige Möglichkeiten, ein persönliches Statement zu setzen. So entsteht ein Bad, das nicht nur funktional überzeugt, sondern auch mit wohnlicher Gemütlichkeit und individuellem Ausdruck begeistert.

Whether classically elegant or modern and bold, the cottage-style bathroom is the perfect match for your style. The harmonious colour palette – from timeless white to soft macchiato, clear stone blue or natural olive – opens a wide variety of possibilities to make a personal statement. The result is a bathroom that impresses in terms of not only function, but also comfort and individual expression.



FRAME

619 Lacklaminat, Holzstruktur Macchiato
619 Lacquered laminate, macchiato wood texture



ANTI
FINGER
PRINT



FRAME

614 Lacklaminat, Holzstruktur Steinblau

614 Lacquered laminate, stone blue wood texture



ANTI
FINGER
PRINT

FRAME

617 Lacklaminat, Holzstruktur Olive

617 Lacquered laminate, olive wood texture



ANTI
FINGER
PRINT





Der moderne Landhausstil kombiniert den sanften Sandton der Fronten mit schwarzen Metallelementen. Die dunklen Knopfgriffe des Waschtischunterschanks sind schöne Details, die perfekt von unserer neuen Armatur in Schwarz matt abgerundet werden. Eine Atmosphäre, die sowohl gemütlich als auch stilvoll ist und perfekt in moderne Lebensräume passt.

The modern cottage style combines the soft sand colour of the fronts with black metal elements. The dark knobs of the hand basin unit add a beautiful touch that's rounded off to perfection with our new tap in matt black. An atmosphere that is both cosy and stylish and a perfect fit for modern living spaces.



MODERNE LANDHAUSLIEBE MODERN APPEAL OF THE COTTAGE STYLE

Für eine gleichmäßige, stimmungsvolle Beleuchtung sorgt unsere Aufsatzleuchte Peonia aus Acrylglas, die ein angenehm weiches Licht erzeugt. Elegant passt sich das schmale Design dabei an unsere Spiegel sowie Spiegelschränke an. Die perfekte Balance aus Ästhetik und Funktionalität!

Our over-mirror lights Peonia made from acrylic glass produce a pleasantly soft, even lighting to set the right mood. The narrow design is an elegant complement to our mirrors and mirrored cabinets, creating the perfect balance of aesthetics and functionality.



ANTI
FINGER
PRINT

NORDIC

788 Lack, Sand Perfect matt
788 Lacquer, Perfect honed sand





Die nBOX mit Design-Cover im Farbton Nussbaum Milano überzeugt als stilvoller Organizer. Natürliche Holzoptik trifft hier auf clevere Innenorganisation – so wird Ordnung zum Design-Statement und das Bad zum Wohlfühlort mit System.

The nBOX with design cover in Milano walnut impresses as a stylish organiser. When natural wood aesthetic meets clever interior organisation, tidiness becomes a design statement and the bathroom an oasis with a system.



ANTI
FINGER
PRINT

NORDIC

791 Lack, Schwarz Perfect matt

791 Lacquer, perfect honed black



STILSICHER IN SCHWARZ STYLISH IN BLACK

Elegantes Schwarz setzt urbane Akzente, während charmante Landhausfronten für ein wohnliches Ambiente sorgen. Der hochwertige Keramikwaschtisch fügt sich harmonisch in das zeitlose Gesamtbild ein. Ein Bad, geschaffen für anspruchsvolle Designliebhaber.

Elegant black creates urban highlights, while the charming cottage-style fronts ensure a cosy ambience. The high-end ceramic hand basin fits seamlessly into the timeless overall look. A bathroom made for discerning design lovers.



SYLT

848 Lack, Sand Perfect matt
848 Lacquer, perfect honed sand



ANTI
FINGER
PRINT

SANFTE TÖNE, CLEVERE DETAILS GENTLE SHADES, CLEVER DETAILS

Moderne Landhausmodule wirken in diesem warmen Sandton besonders einladend.

Schöne Highlights: Das flexible und luftige Relingsystem Sign Emotion, bei dem alle Elemente flexibel beweglich sind und an jeder Stelle der Reling ein- oder ausgehängt werden können.

In Kombination mit eleganten Spiegeln ein individueller Look!

The warm, sandy colour gives the modern cottage-style modules an inviting look. Beautiful highlights include the flexible and airy Sign Emotion railing system, in which all elements are flexible and can be attached or detached at any point on the railing. Combined with elegant mirrors for an individual look!



Das durchdachte Stauraum-Konzept gibt diesem Bad seine ganz besondere Qualität.

The sophisticated storage concept gives this bathroom its exceptional quality.





FRISCHE FARBEN, ENTSPANNTER LOOK

FRESH COLOURS, RELAXED LOOK

Genießen Sie Ihre kleine Auszeit! Nordisch inspirierte Badmöbel in Fjordblau sorgen für Urlaubsfeeling und organisieren Stauraum ganz entspannt. Das bodennahe Schrankelement ist gleichzeitig eine gemütliche Sitzbank, wohnlich ergänzt durch Wandborde und eine stimmige Wandverkleidung.

Enjoy your short break! Nordic-inspired bathroom furniture in fjord blue ensures that holiday feeling and makes it a breeze to organise storage space. The low cupboard element also doubles as a comfortable bench and complements the wall shelves and matching wall panelling.



CASCADA

778 Lacklaminat, Fjordblau
778 Lacquered laminate, fjord blue

RAFFINIERTE ERGÄNZUNGEN

SOPHISTICATED ADDITIONS



Manche Dinge machen das Leben einfach besser. Individuelle Schränke, Vitrinen, Highboards oder auch persönliche Lieblingsstücke lassen sich zu fast jeder Badplanung ergänzen. Sie bieten nicht nur viele praktische Möglichkeiten, sondern bringen auch den persönlichen Stil zum Ausdruck.

Some things simply make life better. Individual units, glass cabinets, highboards and favourite pieces can be added to just about any bathroom design. They not only offer lots of practical options, but can also be used to express your personal style.

URBAN UND INDUSTRIELL

DEEP INDUSTRIAL



Offen, stilvoll und innovativ – mit klaren Linien, feinen Details und ausdrucksstarken Designs präsentieren Sie Ihr Bad in urbaner Eleganz. Kombinationen aus spannendem Material-Mix, industriellen Akzenten und prägnanten Farben schaffen Bäder mit beeindruckendem Charme.

Open, stylish and innovative – clean lines, fine details and expressive designs allow you to present your bathroom in an urban, elegant style. Exciting blends of materials, industrial accents and striking colours create bathrooms with impressive charm.





Ein Hauch Luxus fürs Bad: Die Armatur in gebürsteter Bronze besticht durch moderne Eleganz und ist ein stilvolles Detail, das Design und Alltag wirkungsvoll zusammenführt.

A touch of luxury for the bathroom: the brushed bronze tap exudes modern elegance, adding stylish details that seamlessly unite design and everyday practicality.



FORMVOLLENDET BIS INS DETAIL FLAWLESS GEOMETRY DOWN TO THE LAST DETAIL

Mit ihrer geschwungenen Abschlusskontur bringt Curve eine organische Leichtigkeit ins Bad und verleiht den grifflosen Fronten einen unverwechselbaren Stil – der integrierte Stauraum ist dabei ein praktisches Extra. Beleuchtete Wangen am Spiegelschrank sowie die beleuchtete Griffmulde am Waschtisch sorgen für eine ideale Ausleuchtung und schaffen ein behagliches Ambiente, das Ihre Morgen- und Abendroutine angenehm begleitet – ein echtes Highlight im Bad.

With its curved end front, Curve adds an organic lightness to the bathroom and gives the handleless fronts an unmistakable style. And the integrated storage space is a practical extra. The illuminated upright panels of the mirror cabinet as well as the illuminated recessed handle of the hand basin create ideal lighting and a cosy ambience for your morning and evening routines – a true bathroom highlight.



ANTI
FINGER
PRINT

SENSO

483 Lack, Macchiato Premium matt

483 Lacquer, premium honed macchiato





MINIMALISTISCH PERFEKT MINIMALISTIC PERFECTION

Treten Sie ein in eine minimalistische und klare Umgebung, die das Wesentliche schätzt: hochwertige Materialien, eine ruhige Farbkomposition sowie innovative Funktionen für maximalen Stauraum. Das ist schlichter Luxus zum Wohlfühlen!

Enter a minimalist and clear environment that values what's most important: high-quality materials, a calm colour composition and innovative functions for maximum storage space. This is understated luxury for comfortable living!



Wenn jeder Aspekt durchdacht ist, bedeutet das Komfort auf höchstem Niveau. Unser nBOX-Schubkastensystem passt sich dank austauschbarer Profile und Cover einfach an Ihr Baddesign an – ob einfarbig, im Holzton oder mit glänzenden Metallakzenten.

When every aspect is well thought out, the result is a whole new level of comfort. Thanks to the exchangeable profiles and covers, our nBOX drawer system adapts to your bathroom design with ease – whether in a single colour, a wood tone or with shining metal accents.



SENSO

496 Lack, Schwarz Premium matt
496 Lacquer, premium honed black



ANTI
FINGER
PRINT

INDIVIDUELL VEREDELT

INDIVIDUALLY REFINED



Verwandeln Sie die Optik der nBOX-Schubkästen und -Auszüge ganz nach Ihren Wünschen mit stilvollen Design-Profilen und Design-Covern. Setzen Sie Akzente: exklusiv-extravagant in Bronze oder Anthrazit Metallic, natürlich entspannt in Eiche Sierra oder Nussbaum. Oder wählen Sie eine elegante Ton-in-Ton-Gestaltung mit schiefergrauen Profilen. Die Cover und Profile können mit einem Handgriff eingesetzt und nachträglich ausgetauscht werden.

Customise the look of the nBOX drawers and pull-outs as you wish with stylish design profiles and design covers. Add highlights: exclusive extravagance in bronze or anthracite metallic, natural calm in Sierra oak or walnut – or choose an elegant tone-on-tone design with slate grey profiles. The covers and profiles can be inserted with a flick of the wrist and replaced at a later date.





Unsere Design-Cover sorgen für einen komplett neuen Look und ermöglichen es, die Seitenflächen der nBOX Ihrem Stil oder Ihrer Badeinrichtung anzupassen.

Our design covers provide a completely new look and make it possible to customise the sides of the nBOX to suit your style or bath furnishings.



Kleine Veränderung, große Wirkung: Das Design-Profil bildet einen schönen Blickfang und verleiht den schiefergrauen Schubkästen und Auszügen einen ganz individuellen Charakter.

Small change, big impact: the design profile is a beautiful eye-catcher and gives the slate grey drawers and pull-outs a distinctly individual character.

DEZENTE FARBEN, GROSSE WIRKUNG SUBTLE COLOURS, BIG EFFECT

Industrieller Charme in unverwechselbaren Looks: Clean und aufgeräumt wirken die grifflosen Fronten in leuchtendem Weiß und integrierter Lichtleiste für strahlende Effekte. Einen eleganten Frischeeffekt hingegen schaffen Unterschränke und Beimöbel in zartem Jade, die mit Waschtischen in verschiedenen Designs und Farben kombiniert werden können.

Industrial charm in unmistakable looks: the handleless fronts in radiant white, with an integrated light strip for a brilliant effect, creates a neat and tidy appearance. In contrast, the base units and ancillary furniture in soft jade have an elegant, refreshing effect and can be combined with hand basins in various designs and colours.

SENSO

494 Lack, Jade Premium matt
494 Lacquer, premium honed jade



ANTI
FINGER
PRINT





ANTI
FINGER
PRINT

SOFTLINE

509 Lack, Weiß Perfect matt
509 Lacquer, perfect honed white

STARK IM DESIGN

BOLD DESIGN

Von seiner eleganten Seite zeigt sich das Bad in Grafit schwarz: Ton-in-Ton mit mattschwarzem Waschtisch und passender Armatur entsteht ein selbstbewusster Look – kraftvoll, klar und stilvoll zugleich. Besonders ist auch die samtige Haptik des Waschtischs – für einen angenehmen Hauch von Luxus im Alltag.

Graphite black brings out the bathroom's elegance: paired with a matt black hand basin and matching tap, the tone-on-tone design creates a bold look – striking, clean and stylish. The velvety feel of the hand basin is also unique – adding a pleasant touch of luxury to your everyday life.



EASYTOUCH

961 Lacklaminat, Grafit schwarz ultramatt
961 Lacquered laminate, graphite black ultra matt



ANTI
FINGER
PRINT

Die machen Eindruck: Konsolenplatten für Aufsatzwaschtische werden der neue Blickfang in Ihrem Bad. Kombiniert mit der zarten Farbe Sky und Akzenten in Schwarz matt, entsteht eine besondere urbane Eleganz.

Make the right impression with the console panels for surface-mounted hand basins, which will be the new highlights in your bathroom. Combine them with the delicate sky colour and accents in matt black to create extraordinary urban elegance.



SENSO

485 Lack, Sky Premium matt
485 Lacquer, premium honed sky



**ANTI
FINGER
PRINT**





SENSO

491 Lack, Schiefergrau Premium matt
491 Lacquer, premium honed slate grey



ANTI
FINGER
PRINT

ELEGANT KOMBINIERT ELEGANTLY COMBINED

Schiefergrau trifft auf Naturmaterialien –
die moderne Art, Eleganz und Design zu vereinen.
Und hinter der Gleittür im abgestimmten Design
verbirgt sich zusätzlicher Raum.

Slate grey joins forces with natural materials,
combining elegance and design in a truly modern
way. And the sliding door with a matching design
conceals additional space.



FLEXIBLER KOMFORT

FLEXIBLE COMFORT



Gleittüren sind wahre Multitalente in Sachen effektive Flächennutzung auf begrenztem Raum. Als Elemente für begehbare Kleider- und Einbauschränke sind diese idealen Raumteiler perfekt geeignet, um persönliche Gegenstände und sogar Ihr Homeoffice zu verbergen. Da ziehen eine flexible Raumgestaltung sowie ästhetische Raumkonzepte gleich mit ein.

Sliding doors are truly multi-talented when it comes to the effective use of space in limited areas. As elements for walk-in wardrobes and fitted cupboards, these ideal room dividers will allow you to conceal personal items and even your home office. Flexible room design and aesthetic room concepts are just an added bonus.



STILVOLLE HIGHLIGHTS STYLISH HIGHLIGHTS

Sie verwandeln Ihr Lieblingsbadzubehör in dekorative Highlights und schaffen eine elegante Ordnung: Vitrinenschränke! Die gläsernen Fronten vergrößern den Raum optisch und lockern das Gesamtkonzept auf.

Glass cabinets can transform your favourite bathroom accessories into decorative highlights and provide an elegant form of organisation. The glass fronts not only make the room look bigger, but also create an overall concept with a more airy feel.

TOUCH

340 Lacklaminat, Schwarz supermatt
340 Lacquered laminate, black supermatt

LASER

412 Macchiato

412 Macchiato





SPANNENDE EFFEKTE EXCITING EFFECTS

Funktionalität kreativ in Szene gesetzt: Aufsatzwaschbecken und Armatur sind perfekt aufeinander abgestimmt. Der Spiegel Abril setzt einen spannenden Kontrast zur betont kantigen Planung. Und das Wandregal Free im Industrial-Look lässt sich völlig frei positionieren. Hinter der Gleittür im Material-Mix verbirgt sich das Ankleidezimmer.

The perfectly coordinated countertop basin and fittings showcase functionality in a truly creative way. The Abril mirror creates an exciting contrast to the highly angular design. And the Free wall shelf in an industrial look can be freely positioned to suit your needs. Concealed behind the mixed-material sliding door, the dressing room.



Highlight: Der schlanke, beidseitig verspiegelte Wandschrank schafft raffiniert Stauraum und fungiert gleichzeitig als ein praktischer Ganzkörperspiegel.

The slim wall unit with mirrors on both sides is a highlight that creates sophisticated storage space and serves as a practical full-length mirror.



LASER

463 Schwarzbeton Nachbildung
463 Black concrete reproduction



ANTI
FINGER
PRINT

SENSO

490 Lack, Alpinweiß Premium matt

490 Lacquer, premium honed alpine white

494 Lack, Jade Premium matt

494 Lacquer, premium honed jade



**Mehr Kompatibilität, mehr Möglichkeiten.
Die clevere Konstruktion unserer
Badunterschranke macht den Einbau
unterschiedlicher Waschtische ohne
Sonderanfertigung möglich. Eine saubere
Lösung, auch unter handwerklichen Aspekten.**

Greater compatibility, more possibilities.
The smart design of our bathroom base units
makes it possible to install a variety of hand
basins without special production, offering a
clean solution that extends to integration.



AKZENTE IN JADE ACCENTS IN JADE

Rein ins Vergnügen! Der sanfte Farbton Jade lässt sich wunderbar mit purem Weiß kombinieren und erzeugt so ein neues und inspirierendes Raumgefühl. Ideal, um die schlichten Elemente wie Waschtisch und Badschrank in ein sanftes Licht zu rücken.

Destination enjoyment! The soft color jade combines wonderfully with pure white to create a new and inspirational sense of space, making it ideal for softly highlighting simple elements such as hand basins and bathroom units.

PASSGENAU FÜR IHRE MARKENKERAMIK PERFECT FOR YOUR BRAND-NAME CERAMIC BASIN

Sie haben bereits eine Markenkeramik und suchen den passenden Unterschrank? In unserem vielseitigen Sortiment finden Sie genau die Lösung: Unsere Waschtischschränke mit cleverem Verbindungselement sorgen für eine saubere, elegante Kombination mit vielen Waschtisch-Modellen führender Markenhersteller. Zusätzlich bieten sie praktischen Stauraum – individuell planbar in Farbe, Stil und Ausstattung.

If you already have a brand-name ceramic basin and are looking for the right vanity unit, then you'll find the perfect solution in our varied range. Our vanity units have a clever connecting element and can be elegantly combined with a range of basin models from leading brand-name manufacturers. They also offer practical storage space – individually configurable in colour, style, and features.





PERFEKT VERBUNDEN BIS INS DETAIL

Dank des cleveren Verbindungselements entsteht zwischen unserem Unterschrank und Ihrer Markenkeramik eine dezente Schattenfuge – elegant im Look, funktional in der Umsetzung. So verbindet sich das Beste aus zwei Welten: Ihre vorhandene Keramik und ein hochwertiger Waschtischunterschrank, der perfekt dazu passt.

PERFECTLY COMBINED IN EVERY LAST DETAIL

The clever connecting element creates a subtle shadow gap between our vanity unit and your brand-name ceramic basin – elegant in appearance, functional in execution. This combines the best of both worlds: your existing ceramic basin and a high-end vanity unit which matches perfectly.



DIE KOMPLETTLÖSUNG FÜR IHR BAD

Wenn Sie Markenkeramik und Unterschrank schon bei der Planung aufeinander abstimmen möchten, finden Sie bei uns vielfältige Komplettlösungen, die durch perfekte Passform, hochwertige Verarbeitung und stilvolles Design in vielen Farbvarianten überzeugen. Ergänzt durch einen stimmigen Spiegelschrank oder ein passendes Beimöbel erhalten Sie alles aus einem Guss – ohne aufwendige Abstimmung mit verschiedenen Herstellern.

THE COMPLETE SOLUTION FOR YOUR BATHROOM

If you are looking to find the perfect combination of brand-name ceramic basin and vanity unit at the planning stage, our wide range of complete solutions will impress with their flawless fit, premium craftsmanship, and stylish design in a variety of colours. Paired with a matching mirror cabinet or complementary furniture, you get a harmonious look without the hassle of dealing with different manufacturers.



Darf es noch mehr Stauraum sein?

Inspirationen zu unseren Beimöbeln finden Sie auf Seite 43.

Do you need more storage space?

Inspirations for our complementary furniture can be found on page 43.



KOMPAKT MIT KONZEPT

COMPACT WITH A CONCEPT



Jedes Detail exakt platziert: Auch kleine Räume werden durch clevere Stauraumlösungen, hochwertige Materialien und gekonnt eingesetzte Formen zu Bädern, die Design und Funktion überzeugend zusammenbringen.

Every detail is in the right place: thanks to clever storage solutions, high-end materials and masterfully implemented geometries, even small rooms can be turned into bathrooms that feature a seamless blend of design and function.





DESIGN KENNT KEIN MASS DESIGN KNOWS NO BOUNDS

Schöne Kombination auf kleinstem Raum: Helle Farben, klare Formen und funktionale Lösungen machen dieses Gästebad nicht nur praktisch, sondern auch einladend. Und weil gerade kleine Räume clevere Lösungen brauchen, überzeugt der Stauraum: formschön integriert und überraschend geräumig. So kann durchdachtes Design auch im Kleinen Großes bewirken.

Beautiful combinations in the smallest of spaces: bright colours, clean shapes and functional solutions make this guest bathroom not only practical, but also inviting. And because small rooms in particular require clever solutions, the storage space is particularly appealing: stylishly integrated and surprisingly spacious, proving that clever design can have a big effect in a small space.



Die strukturierte Sand-Oberfläche bringt spannende Akzente ins Bad – zurückhaltend im Look, stark in der Wirkung.

The textured sand surface adds exciting accents to the bathroom for an understated look with a striking effect.

LOOK

604 Sand strukturiert
604 Sand textured



RAUM FÜR DAS WESENTLICHE ROOM FOR THE ESSENTIALS

Kleiner Raum mit viel Gespür für Design: Die strukturierte Front in der Farbe Coffee wirkt kraftvoll und gelassen zugleich. Die mittige Griffmulde unterstreicht das klare Erscheinungsbild. Ergänzt durch den formschönen Keramikwaschtisch entsteht eine harmonische Einheit – funktional, aufgeräumt und dabei ganz auf das Wesentliche fokussiert.

A small space with a knack for design: the textured front in a coffee colour has a striking yet relaxed effect. The recessed handle in the middle highlights the overall clean look. Paired with the stylish ceramic hand basin, a harmonious ensemble emerges – functional, tidy and pared down to the essentials.



LOOK

605 Coffee strukturiert
605 Coffee textured





Überraschend großzügig: Trotz der kleinen Räumlichkeit bringt der Waschtischschrank erstaunlich viel unter. Die clever eingesetzte Spiegelfläche verleiht dem Bad ein offenes, luftiges Ambiente und sorgt für ein glänzendes Finish.

Surprisingly spacious: despite the spatial limitations, the vanity unit can hold a surprising amount. The mirror is cleverly utilised to give the bathroom an open, airy ambience with a polished finish.

KLEIN, FEIN, EINLADEND SMALL, SOPHISTICATED, INVITING

Gäste-WCs bieten oft nur wenig Platz, den es bestmöglich zu nutzen gilt. Ästhetisch und raumsparend: Schrankelemente mit geringer Seitentiefe von 35, 20,2 cm oder in extraschmäler Ausführung eignen sich perfekt für kleine Räume oder Nischen.

It's important to make the best possible use of the limited space often available in guest toilets. Aesthetically pleasing, space-saving cupboard elements with a reduced side depth of 35, 20,2 cm or with an ultra-slim design are perfect for smaller rooms and niches.



ANTI
FINGER
PRINT

EASYTOUCH

961 Lacklaminat, Grafit schwarz ultramatt
961 Lacquered laminate, graphite black ultra matt

RIVA

843 Eiche Bergamo Nachbildung
843 Bergamo Oak reproduction





ANTI
FINGER
PRINT

EASYTOUCH

969 Lacklaminat, Sand ultramatt
969 Lacquered laminate, sand ultra matt

Helle, neutrale Farben und durchdacht integrierter Stauraum lassen kleinere Bäder größer wirken. Im Mittelpunkt: ein Waschtisch mit praktischen Schubkästen oder Auszügen.

Light, neutral colours and intelligently integrated storage space make smaller bathrooms feel bigger. At the heart of it all is a hand basin with practical drawers or pull-outs.

FLASH

503 Lacklaminat, Alpinweiß Hochglanz
503 Lacquered laminate, alpine white high gloss



Anti-Fingerprint-Beschichtung Anti-fingerprint coating

BESONDERE QUALITÄTEN SPECIAL QUALITIES



Für das Leben gemacht! Unsere Anti-Fingerprint-Beschichtung funktioniert wie ein Schutzschild und macht die Fronten besonders robust, unempfindlich und absolut alltagstauglich. Optisch überzeugend: Die Farbauswahl zwischen klassisch und modern sowie die einzigartige Farbtiefe sorgen für eine besonders hochwertige Wirkung.

Made for life! Our anti-fingerprint coating functions much like a protective shield and makes fronts especially robust, resistant and suitable for everyday use. The selection of colours from traditional to modern and the unique depth of colour ensure an especially high-quality, stunning look.





Ein gutes Gefühl! Alle Oberflächen sind sehr unempfindlich und kratzbeständig und punkten mit einem außergewöhnlich weichen und angenehmen Soft-Feeling.

A good feeling! All the surfaces are highly robust and scratch-resistant as well as extraordinarily soft and pleasant to the touch.



Gerade für Familien eine echte Erleichterung: Die Anti-Fingerprint-Beschichtung macht Oberflächen resistenter gegen lästige Fingerabdrücke und zeigt sich im Alltag absolut pflegeleicht.

The anti-fingerprint coating simplifies life for families in particular, as it protects surfaces from unsightly fingerprints and is easy to care for on a daily basis.



Die Übersicht über alle Anti-Fingerprint-Programme finden Sie ab Seite 102.

You can find an overview of all the anti-fingerprint programmes from page 102.

LICHT UND GLANZ

REFLECTING LIGHT



Zeitlos elegant: Wenn Sie Ihrem Badezimmer einen Hauch von Luxus verleihen möchten, sind Hochglanzfronten die richtige Wahl. Sie schaffen eine helle, einladende Atmosphäre, die Ihr Bad zusätzlich größer und luftiger erscheinen lässt.

Timeless elegance: if you want to add a touch of luxury to your bathroom, high-gloss fronts are the right choice. They create a bright, inviting atmosphere that also makes your bathroom appear larger and more airy.



ELEGANZ, DIE RÄUME ÖFFNET ELEGANCE THAT UNLOCKS SPATIAL POTENTIAL

Weiches Licht und eine starke Präsenz:
Die raumhohen Gleittüren schaffen nicht nur die Möglichkeit, Platz einzuteilen, sondern dienen auch als verbindendes Element zwischen Schlaf- und Badbereich. Die Front in Taupegrau ergänzt das Grauglas auf stilvolle Weise – für ein Wohnkonzept mit Tiefe, Charakter und stimmiger Wirkung über alle Bereiche hinweg.

Soft light and a strong presence: the floor-to-ceiling sliding doors not only allow the space to be divided, but also serve as a connecting element between the bedroom and bathroom. The taupe grey front stylishly complements the grey glass – for a living concept with depth, character and a cohesive effect throughout.



Alles Wichtige in Reichweite und trotzdem angenehm dezent: der Apothekerauszugsschrank für viel Komfort im Alltag.

All the essentials within arm's reach, yet pleasantly subtle: the larder pull-out unit for maximum everyday comfort.





Filigrane Fußgestelle verleihen dem Waschtischschrank eine leichte, elegante Anmutung: entweder im zeitlosen Kufen-Design mit seitlich verbundenen Füßen oder als modernes Vierfußmodell.

Sophisticated base frames give the vanity unit a light, elegant character: either in a timeless sled design with feet connected to the sides or as a modern four-foot model.

NOVALUX

513 Lack, Taupegrau Hochglanz
513 Lacquer, taupe grey high gloss



STIMMUNGSVOLLES LICHT

ATMOSPHERIC LIGHTING

Licht kann sehr unterschiedlich aussehen: von warmem Gelborange bis hin zu bläulich „kalt“. Die richtige Beleuchtung zur richtigen Tageszeit unterstützt nicht nur unser Wohlbefinden, sondern auch unsere innere Uhr. Von einzelnen Spots über vertikale Beleuchtung für Vitrinen bis hin zu beleuchteten Griffmulden und Spiegeln mit umlaufenden LEDs – passen Sie unsere Beleuchtungssysteme einfach an Ihre Stimmung und Bedürfnisse an.

Light can have very different aspects: from warm yellow-orange to bluish “cold”. The right lighting at the right time of day not only promotes our well-being, but also supports our inner clock. From individual spotlights and vertical lighting for glass cabinets to illuminated recessed handles and mirrors with surrounding LEDs – simply customise our lighting systems to suit your mood and needs.



NATÜRLICH AUFWACHEN

Morgens dezent hell und eher warm – wie der Sonnenaufgang: Lassen Sie sich mit einem sanften Licht wecken, das Sie auf ganz natürliche Weise in den Tag hinein begleitet.

WAKE UP NATURALLY

Subtly bright and cosy warm in the morning, like the sunrise: wake up to a gentle light that naturally coaxes you into the day.



FIT DURCH DEN TAG

Auch im Badezimmer brauchen wir ein helles „Arbeitslicht“, zum Beispiel zum Rasieren oder Schminken. Eine kühle Farbtemperatur, die dem Tageslicht ähnelt, sorgt für eine klare Sicht und gibt uns den ersten Frischekick für den Tag.

FULL OF LIFE THROUGHOUT THE DAY

We also need a bright “working light” in the bathroom – when we are shaving or applying make-up, for example. A cool daylight-like colour temperature gives us a clear view and our first freshness kick of the day.

Unsere Leuchten lassen sich einfach in Ihr Smart-Home-System integrieren. Sie können diese entweder bequem über eine Smart-Fernbedienung steuern oder durch einen Bewegungsmelder, der auf Annäherung reagiert. Letzteres ist besonders nachts praktisch.

Our lights are easy to integrate into your smart home system. You can conveniently control them either by smart remote control or using a motion detector that reacts to your approach. The motion detector is particularly practical at night.



ENTSPANNT IN DEN ABEND

Stark gedimmtes, warmes Licht am Abend hilft dabei zur Ruhe zu kommen und den Tag mit sanften Lichtfarben ausklingen zu lassen.

RELAX INTO THE EVENING

Muted, warm light in the evening helps you to calm down and end the day with soft light colours.





LICHTBLICKE IN THE VERY BEST LIGHT

Ein Bad für die ganze Familie. Hochglänzende, umlaufend lackierte Echtlack-Fronten werden Ton-in-Ton mit der passenden Arbeitsplatte ergänzt. Die Regaleinsätze Case setzen warme Akzente.

A bathroom for the entire family. High-gloss fronts with real, all-round lacquer combine with the matching worktop for a tone-on-tone look, whilst the shelf inserts Case add warm accent.

NOVALUX

516 Lack, Alpinweiß Hochglanz
516 Lacquer, alpine white high gloss



GLANZMOMENTE BEAMING MOMENTS

Mit glänzenden Oberflächen erreichen Sie einen sehr hochwertigen Look in Ihrem Bad und sorgen gleichzeitig für eine optische Vergrößerung des Raums.

By using shiny surfaces, you can achieve a very high quality look in your bathroom and at the same time make it look larger.



FLASH

455 Lacklaminat, Seidengrau Hochglanz
455 Lacquered laminate, satin grey high gloss



FLASH

503 Lacklaminat, Alpinweiß Hochglanz

503 Lacquered laminate, alpine white high gloss



HOCHGLANZ TRIFFT NATÜRLICHKEIT HIGH-GLOSS MEETS NATURAL

Hier taucht man gerne ab! Die hochglänzenden Badmöbel in cleanem Weiß bekommen durch Regalelemente in heller Eicheoptik den angesagt wohnlichen Touch. Die grifflosen Fronten lassen sich komfortabel durch die Push-to-open-Funktion öffnen. Der Doppelwaschtisch dazu bietet viel Platz, perfekt auch für Familien.

You'll feel right at home where glamour meets naturalness. Shelf elements in a light-coloured oak look add a stylish, cosy touch to the high-gloss bathroom furniture in clean white. The handleless fronts are easy and convenient to open using the push-to-open function. The corresponding double hand basin offers plenty of space, making it perfect for families too.

INDIVIDUELLE AUSSTATTUNGEN

INDIVIDUAL FEATURES



Für jeden Anspruch die optimale Lösung: Funktionales Zubehör und smarte Details machen mehr Individualität möglich. Für ein Bad, das bis ins Detail auf Sie eingerichtet ist.

Functional accessories and smart features offer the optimal solution for any standards and enable even more individuality – for a bathroom tailored to your needs down to the smallest detail.



charcoal
EXFOLIATING
SHAMPOO

ORGANIC
HAND SOAP

SPRENGEL
HAND SOAP



ORGANIC
HAND SOAP



STRUKTURIERT UND ORGANISIERT STRUCTURED AND ORGANISED





Tschüss, Chaos! Badkonzepte sollten nicht nur fantastisch aussehen, sondern auch durch Organisationstalent überzeugen. Viele praktische und durchdachte Features vom Handtuchhalter über Ordnungssysteme für Schubkästen bis zum Wandbord sorgen für ein aufgeräumtes und angenehm strukturiertes Bad.

Bye bye, chaos! Bathroom concepts should not only look fantastic, but also provide outstanding organisation. From towel rails and organisation systems for drawers to wall shelves, lots of practical and clever features keep the bathroom tidy and wonderfully structured.





DETAILS INNENAUSSTATTUNG UND ZUBEHÖR* DETAILS OF INTERIOR FITTINGS AND ACCESSORIES*





01. Spiegelschrank 2-türig
Mirrored cabinet 2 doors

02. Spiegelschrank 3-türig
Mirrored cabinet 3 doors

03. Einbaurahmen für Spiegelschränke mit
umlaufender LED-Beleuchtung
Installation frame for mirrored cabinets
with LED lighting on all sides

04. LED Aufsatzleuchte PEONIA
LED top-mounted light PEONIA

05. Spiegel ABRIL mit umlaufender
LED-Beleuchtung
Mirror ABRIL with LED lighting on
all sides

06. Wandregal FREE
FREE open shelf wall unit

07. LED-Aufsatzleuchte SOL
SOL LED over-mirror light

08. Spiegelschrank mit Doppelsteckdose
Mirrored cabinet with double socket

09. Universalablage und Hakenleiste
LINERO-MosaiQ
Universal shelf and hook strip
LINERO-MosaiQ

10. Beleuchtete Griffmulde LINE N
Lighted recessed handle LINE N

11. LED-Waschtischleuchte für
Waschtisch Marmite
LED hand basin lighting strip for
Marmite hand basin


12. Relingsystem Sign Emotion
Sign Emotion railing system

13. Sign Emotion Spiegel mit 2-seitiger
LED-Beleuchtung
Sign Emotion mirror and LED lighting
on 2 sides

14. Verteilerbox Sign Emotion
Cable box Sign Emotion



Details Innenausstattung und Zubehör* Details of interior fittings and accessories*



- 01. Handtuchhalter zur Montage an der Wand oder seitlich am Korpus, 1-armig oder 2-armig**
Towel rail for installation on wall or to the side on carcass, 1 or 2 arms
- 02. Handtuchhalter zur Planung auf 16 mm starken Wangen**
Towel rail for planning on 16 mm thick upright panels
- 03. Handtuchhalterkufe aus Stahl, lieferbar in Schwarz und Chrom Glanz**
Rail for towel rail in steel, available in black and chrome gloss

- 04. Wandkonsole aus Stahl, lieferbar in Schwarz und Chrom Glanz**
Wall bracket in steel, available in black and chrome gloss
- 05. Badezimmer-Midischrank Laundry Carrier**
Bathroom midi unit Laundry Carrier
- 06. Sockelkufen aus Stahl, lieferbar in Schwarz und Chrom Glanz**
Plinth leg in steel, available in black and chrome gloss

- 07. Siphon-Aussparung**
Siphon cut-out
- 08. Apothekeauszugsschrank**
Larder pull-out unit
- 09. Holz-Einsatz Esche Schiefergrau mit Schieber und Vorratsdosen**
Wooden insert slate grey ash wood with sliders and storage containers

*Unser umfangreiches Sortiment an Innenausstattung und Zubehör finden Sie auf unserer Website.
*Please refer to our website for our extensive range of interior fittings and accessories.

WOHNWELTEN

LIVING ENVIRONMENTS



Mit einem ganzheitlichen Einrichtungskonzept entfaltet das eigene Zuhause ein besonders wohnliches und harmonisches Lebensgefühl. Daher können Bad, Wohnen und Küche mit unserem Sortiment durchgängig und raumübergreifend geplant werden.

Because a holistic furnishing concept can provide your home with a wonderfully cosy and harmonious atmosphere, our selection allows you to create a uniform design throughout the bathroom, living room and kitchen.





Lassen Sie sich von
unserem Küchenjournal
inspirieren.

Find inspiration in our
kitchen range.





**KÜCHENWELT,
EINZIGARTIG UND
VIELSEITIG**
KITCHEN CONCEPTS
AS UNIQUE
AS THEY ARE VERSATILE



Küchen so individuell wie Ihr Leben! Unsere Küchen bieten eine unglaubliche Vielfalt an Stilrichtungen, Materialien und Gestaltungsmöglichkeiten für das ganz persönliche Zuhause. Immer individuell geplant und bis ins Detail auf die persönlichen Wünsche abgestimmt.

Kitchens as unique as your life! Our kitchens offer an unbelievable variety of styles, materials and design options for your very own personalised home, always customised to meet your personal needs and coordinated down to the smallest detail.



DE



EN

Lassen Sie sich von
unserem Wohnmagazin
inspirieren.

Find inspiration in our
living room magazine.





WOHNGEFÜHL, GANZ PERSÖNLICH COMFORT WITH A PERSONAL TOUCH

Auf Individualität eingerichtet zu sein, zählt zu unseren Stärken. Daher lassen sich mit unseren Systemmöbeln auch die unterschiedlichsten Wohnstile abbilden. Von Purismus bis hin zu naturbetonter Wohnlichkeit.

Being focused on individuality is one of our strengths. This is why our system furniture can be used to realise even the most diverse styles of living. From purism to a cosiness dominated by natural elements.



DEKORE UND GRIFFE

DÉCORS AND HANDLES



**Eintauchen in aktuelle Farbtrends, vielfältige Designs und innovative Materialien!
Es gibt viele Möglichkeiten, Ihr Traumbad bis ins kleinste Detail nach Ihren
Vorstellungen zu gestalten.**

Delve into the latest colour trends, versatile designs and innovative materials!
There are plenty of ways to design your dream bathroom down to the smallest detail.




Fronten Fronts

Fronten, die mit dem LINE N-Logo versehen sind, sind auch als grifflose Planungen lieferbar.
Fronts marked with the LINE N logo are also available as handleless designs.



LASER 427 PG 1
Alpinweiß

LASER 427 PG 1
Alpine white



LASER 416 PG 1
Weiß

LASER 416 PG 1
White



LASER 418 PG 1
Magnolia matt

LASER 418 PG 1
Ivory matt



LASER 417 PG 1
Seidengrau

LASER 417 PG 1
Satin grey



LASER 415 PG 1
Sand

LASER 415 PG 1
Sand



LASER 412 PG 1
Macchiato

LASER 412 PG 1
Macchiato



LASER 461 PG 1
Taupegrau

LASER 461 PG 1
Taupe grey



LASER 463 PG 1
Schwarzbeton Nachbildung

LASER 463 PG 1
Black concrete reproduction



LOOK 604 PG 1
Sand strukturiert

LOOK 604 PG 1
Sand textured



LOOK 605 PG 1
Coffee strukturiert

LOOK 605 PG 1
Coffee textured



RIVA 891 PG 2
Weißbeton Nachbildung

RIVA 891 PG 2
White concrete reproduction



RIVA 842 PG 2
Beton Sand Nachbildung

RIVA 842 PG 2
Concrete sand reproduction



RIVA 892 PG 2
Beton Grau Nachbildung

RIVA 892 PG 2
Concrete grey reproduction



RIVA 889 PG 2
Beton Schiefergrau Nachbildung

RIVA 889 PG 2
Concrete slate grey reproduction



RIVA 839 PG 2
Beton Terragrau Nachbildung

RIVA 839 PG 2
Concrete terra grey reproduction



RIVA 893 PG 2
Eiche San Remo Nachbildung

RIVA 893 PG 2
Sanremo oak reproduction



RIVA 843 PG 2
Eiche Bergamo Nachbildung

RIVA 843 PG 2
Bergamo oak reproduction



STRUCTURA 406 PG 3
Eiche Como Nachbildung

STRUCTURA 406 PG 3
Como oak reproduction



STRUCTURA 402 PG 3
Eiche Havanna Nachbildung

STRUCTURA 402 PG 3
Havana oak reproduction



STRUCTURA 405 PG 3
Eiche Sierra Nachbildung

STRUCTURA 405 PG 3
Sierra oak reproduction



STRUCTURA 407 PG 3
Nussbaum Milano Nachbildung

STRUCTURA 407 PG 3
Milano walnut reproduction



STRUCTURA 403 PG 3
Eiche Nero Nachbildung

STRUCTURA 403 PG 3
Nero oak reproduction



TOUCH 332 PG 3
Lacklaminat, Alpinweiß supermatt

TOUCH 332 PG 3
Lacquered laminate, alpine white supermatt



TOUCH 336 PG 3
Lacklaminat, Magnolia supermatt

TOUCH 336 PG 3
Lacquered laminate, ivory supermatt

Fronten Fronts



TOUCH 338 PG 3
Lacklaminat,
Seidengrau supermatt

TOUCH 338 PG 3
Lacquered laminate,
satin grey supermatt



TOUCH 341 PG 3
Lacklaminat,
Steingrau supermatt

TOUCH 341 PG 3
Lacquered laminate,
stone grey supermatt



TOUCH 337 PG 3
Lacklaminat,
Aqua supermatt

TOUCH 337 PG 3
Lacquered laminate,
aqua supermatt



TOUCH 334 PG 3
Lacklaminat,
Schiefergrau supermatt

TOUCH 334 PG 3
Lacquered laminate,
slate grey supermatt



TOUCH 340 PG 3
Lacklaminat,
Schwarz supermatt

TOUCH 340 PG 3
Lacquered laminate,
black supermatt



FLASH 503 PG 3
Lacklaminat,
Alpinweiß Hochglanz

FLASH 503 PG 3
Lacquered laminate,
alpine white high gloss



FLASH 450 PG 3
Lacklaminat,
Weiß Hochglanz

FLASH 450 PG 3
Lacquered laminate,
white high gloss



FLASH 452 PG 3
Lacklaminat,
Magnolia Hochglanz

FLASH 452 PG 3
Lacquered laminate,
ivory high gloss




FLASH 455 PG 3
Lacklaminat,
Seidengrau Hochglanz

FLASH 455 PG 3
Lacquered laminate,
satin grey high gloss



FLASH 453 PG 3
Lacklaminat,
Schiefergrau Hochglanz

FLASH 453 PG 3
Lacquered laminate,
slate grey high gloss



SENSO 490 PG 3
Lack,
Alpinweiß Premium matt

SENSO 490 PG 3
Lacquer,
premium honed
alpine white



SENSO 488 PG 3
Lack,
Weiß Premium matt

SENSO 488 PG 3
Lacquer,
premium honed white

Technische Änderungen, Liefermöglichkeiten, Irrtümer und drucktechnisch bedingte Farbabweichungen vorbehalten. Alle Einrichtungsbeispiele sind unverbindlich.
All rights to technical alterations, delivery possibilities, errors and printing-related colour deviations are reserved. All furnishing examples are non-binding.



Fronten Fronts

Fronten, die mit dem LINE N-Logo versehen sind, sind auch als grifflose Planungen lieferbar.
Fronts marked with the LINE N logo are also available as handleless designs.



SENSO 491 PG 3
**Lack, Schiefergrau
Premium matt**

SENSO 491 PG 3
Lacquer,
premium honed slate grey



SENSO 496 PG 3
**Lack,
Schwarz Premium matt**

SENSO 496 PG 3
Lacquer,
premium honed black



SENSO 492 PG 3
**Lack,
Koralle Premium matt**

SENSO 492 PG 3
Lacquer,
premium honed coral



SENSO 494 PG 3
**Lack,
Jade Premium matt**

SENSO 494 PG 3
Lacquer,
premium honed jade



SENSO 485 PG 3
**Lack,
Sky Premium matt**

SENSO 485 PG 3
Lacquer,
premium honed sky



SENSO 495 PG 3
**Lack,
Olive Premium matt**

SENSO 495 PG 3
Lacquer,
premium honed olive



SENSO 483 PG 3
**Lack,
Macchiato Premium matt**

SENSO 483 PG 3
Lacquer, premium
honed macchiato



EASYTOUCH 967 PG 4
**Lacklaminat,
Alpinweiß ultramatt**

EASYTOUCH 967 PG 4
Lacquered laminate,
alpine white ultra matt



EASYTOUCH 968 PG 4
**Lacklaminat,
Weiß ultramatt**

EASYTOUCH 968 PG 4
Lacquered laminate,
white ultra matt



EASYTOUCH 969 PG 4
**Lacklaminat,
Sand ultramatt**

EASYTOUCH 969 PG 4
Lacquered laminate,
sand ultra matt



EASYTOUCH 970 PG 4
**Lacklaminat,
Taupegrau ultramatt**

EASYTOUCH 970 PG 4
Lacquered laminate,
taupe grey ultra matt



EASYTOUCH 964 PG 4
**Lacklaminat,
Mineralgrün ultramatt**

EASYTOUCH 964 PG 4
Lacquered laminate,
mineral green ultra matt



EASYTOUCH 966 PG 4
**Lacklaminat,
Fjordblau ultramatt**

EASYTOUCH 966 PG 4
Lacquered laminate,
fjord blue ultra matt



EASYTOUCH 963 PG 4
**Lacklaminat,
Rostrot ultramatt**

EASYTOUCH 963 PG 4
Lacquered laminate,
rust red ultra matt



EASYTOUCH 961 PG 4
**Lacklaminat,
Grafitsschwarz ultramatt**

EASYTOUCH 961 PG 4
Lacquered laminate,
graphite black ultra matt



NATURA 744 PG 4
**Lacklaminat, Eiche
Montreal Nachbildung**

NATURA 744 PG 4
Lacquered laminate,
Montreal oak
reproduction



STONEART 303 PG 4
**Grauschiefer
Nachbildung**

STONEART 303 PG 4
Grey slate
reproduction



INOX 216 PG 4
**Lacklaminat, Stahl
gebürstet Nachbildung**

INOX 216 PG 4
Lacquered laminate,
brushed steel
reproduction



FOCUS 470 PG 4
**Lack, Alpinweiß
Ultra-Hochglanz**

FOCUS 470 PG 4
Lacquer, alpine white
ultra high gloss



FOCUS 467 PG 4
**Lack, Sand
Ultra-Hochglanz**

FOCUS 467 PG 4
Lacquer,
sand ultra high gloss



FRAME 613 PG 4
**Lacklaminat,
Holzstruktur Weiß**

FRAME 613 PG 4
Lacquered laminate,
white wood texture



FRAME 614 PG 4
**Lacklaminat,
Holzstruktur Steinblau**

FRAME 614 PG 4
Lacquered laminate,
stone blue wood texture



FRAME 617 PG 4
**Lacklaminat,
Holzstruktur Olive**


FRAME 617 PG 4
Lacquered laminate,
olive wood texture



FRAME 619 PG 4
**Lacklaminat,
Holzstruktur Macchiato**

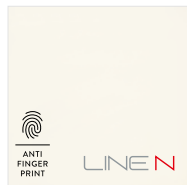
FRAME 619 PG 4
Lacquered laminate,
macchiato wood texture

Fronten Fronts



SOFTLINE 507 PG 5
Lack,
Alpinweiß Perfect matt

SOFTLINE 507 PG 5
Lacquer,
perfect honed alpine white



SOFTLINE 509 PG 5
Lack,
Weiß Perfect matt

SOFTLINE 509 PG 5
Lacquer,
perfect honed white



SOFTLINE 510 PG 5
Lack,
Magnolia Perfect matt

SOFTLINE 510 PG 5
Lacquer,
perfect honed ivory



SOFTLINE 508 PG 5
Lack,
Seidengrau Perfect matt

SOFTLINE 508 PG 5
Lacquer,
perfect honed satin grey




SOFTLINE 504 PG 5
Lack,
Sand Perfect matt

SOFTLINE 504 PG 5
Lacquer,
perfect honed sand




SOFTLINE 505 PG 5
Lack,
Coffee Perfect matt

SOFTLINE 505 PG 5
Lacquer,
perfect honed coffee



INLINE 551 PG 5
Lack,
Alpinweiß matt

INLINE 551 PG 5
Lacquer,
honed alpine white



NOVALUX 516 PG 6
Lack,
Alpinweiß Hochglanz

NOVALUX 516 PG 6
Lacquer,
alpine white high gloss



NOVALUX 512 PG 6
Lack,
Weiß Hochglanz

NOVALUX 512 PG 6
Lacquer,
white high gloss



NOVALUX 519 PG 6
Lack,
Seidengrau Hochglanz

NOVALUX 519 PG 6
Lacquer,
satin grey high gloss



NOVALUX 513 PG 6
Lack,
Taupegrau Hochglanz

NOVALUX 513 PG 6
Lacquer,
taupe grey high gloss

Fronten Fronts

Fronten, die mit dem LINE N-Logo versehen sind, sind auch als grifflose Planungen lieferbar.
Fronts marked with the LINE N logo are also available as handleless designs.



CASCADA 774 PG 7
Lacklaminat,
Weiß

CASCADA 774 PG 7
Lacquered laminate,
white



CASCADA 772 PG 7
Lacklaminat,
Steingrau

CASCADA 772 PG 7
Lacquered laminate,
stone grey



CASCADA 776 PG 7
Lacklaminat,
Schilf

CASCADA 776 PG 7
Lacquered laminate,
reed green



CASCADA 778 PG 7
Lacklaminat,
Fjordblau

CASCADA 778 PG 7
Lacquered laminate,
fjord blue



NORDIC 782 PG 7
Lack,
Weiß matt

NORDIC 782 PG 7
Lacquer,
honed white



NORDIC 788 PG 7
Lack,
Sand Perfect matt

NORDIC 788 PG 7
Lacquer,
perfect honed sand



NORDIC 786 PG 7
Lack,
Schiefergrau matt

NORDIC 786 PG 7
Lacquer,
slate grey matt



NORDIC 791 PG 7
Lack,
Schwarz Perfect matt

NORDIC 791 PG 7
Lacquer,
perfect honed black



SYLT 847 PG 7
Lack,
Alpinweiß matt

SYLT 847 PG 7
Lacquer,
honed alpine white




SYLT 849 PG 7
Lack,
Magnolia matt

SYLT 849 PG 7
Lacquer,
honed ivory



SYLT 848 PG 7
Lack,
Sand Perfect matt


SYLT 848 PG 7
Lacquer,
perfect honed sand




PURA 834 PG 9
Lack,
Weiß Hochglanz

PURA 834 PG 9
Lacquer,
white high gloss


Korpusfarben Carcase colours



193 Alpinweiß
193 Alpine white



106 Weiß
106 White



120 Magnolia matt
120 Ivory matt



070 Seidengrau
070 Satin grey



089 Steingrau
089 Stone grey



071 Taupegrau
071 Taupe grey



122 Sand
122 Sand



194* Schiefergrau
194* Slate grey



127 Schwarz
127 Black



**078 Eiche San Remo
Nachbildung**
078 Sanremo oak
reproduction



**198 Eiche Sierra
Nachbildung**
198 Sierra oak
reproduction



**097 Eiche Havanna
Nachbildung**
097 Havana oak
reproduction



133 Macchiato
133 Macchiato

*194 Schiefergrau ist neben Weiß als Korpusinnenfarbe planbar.

*194 Slate grey can be planned alongside white as a carcase interior colour.

Regalfarben Shelf unit colours



033 Olive
033 Olive



038 Schilf
038 Reed green



040 Steinblau
040 Stone blue



070* Seidengrau
070* Satin grey



071* Taupegrau
071* Taupe grey



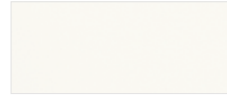
078* Eiche San Remo Nachbildung
078* Sanremo oak reproduction




089* Steingrau
089* Stone grey



097* Eiche Havanna Nachbildung
097* Havana oak reproduction



106* Weiß
106* White



120* Magnolia matt
120* Ivory matt



122* Sand
122* Sand



123 Eiche Virginia Nachbildung
123 Virginia oak reproduction




126 Eiche Montreal Nachbildung
126 Montreal oak reproduction




127* Schwarz
127* Black



133* Macchiato
133* Macchiato



149 Beton Terragrau Nachbildung
149 Concrete terra grey reproduction




193* Alpinweiß
193* Alpine white



194* Schiefergrau
194* Slate grey



198* Eiche Sierra Nachbildung
198* Sierra oak reproduction



201 Beton Sand Nachbildung
201 Concrete sand reproduction



212 Fjordblau
212 Fjord blue



231 Eiche Bergamo Nachbildung
231 Bergamo oak reproduction



235 Marmor Venato Bianco Nachbildung
235 Venato Bianco marble reproduction



272 Balkeneiche Nachbildung
272 Timber oak reproduction



320 Marmor Venato Nero Nachbildung
320 Venato Nero marble reproduction



330 Beton grau Nachbildung
330 Concrete grey reproduction



353 Weißbeton Nachbildung
353 White concrete reproduction



354 Beton schiefergrau Nachbildung
354 Concrete slate grey reproduction



362 Eiche Como Nachbildung
362 Como oak reproduction



399 Nussbaum Milano Nachbildung
399 Milano walnut reproduction

*Auch als Facettenregale lieferbar.
*Also available as bevelled shelf.

Arbeitsplattendekore Worktop décors

Alle Arbeitsplatten sind serienmäßig in 38 mm Stärke erhältlich und als Nische planbar.
All worktops are available in a thickness of 38 mm as standard and can be planned as a niche.



078 Eiche San Remo
Nachbildung

078 Sanremo oak
reproduction



097 Eiche Havanna
Nachbildung

097 Havana oak
reproduction



123 Eiche Virginia
Nachbildung

123 Virginia oak
reproduction



126 Eiche Montreal
Nachbildung

126 Montreal oak
reproduction



149 Beton Terragrau
Nachbildung

149 Concrete terra grey
reproduction



192 Eiche Provence
Nachbildung

192 Provence oak
reproduction



193 Alpinweiß

193 Alpine white



198* Eiche Sierra**
Nachbildung

198*** Sierra oak
reproduction



201* Beton Sand
Nachbildung

201* Concrete sand
reproduction



205 Vikings Oak
Nachbildung

205 Vikings oak
reproduction



214 Marmor Schwarz**
Nachbildung

214** Black marble
reproduction



218 Marmor Pangea grey
Nachbildung

218 Pangaea grey marble
reproduction



220 Arizona Pine
Nachbildung

220 Arizona pine
reproduction




231 Eiche Bergamo
Nachbildung

231 Bergamo oak
reproduction



235* Marmor Venato Bianco
Nachbildung

235* Venato Bianco marble
reproduction



236 Marmor Mystic grey
Nachbildung

236 Mystic grey marble
reproduction



237 Jura Marmor greige**
Nachbildung

237** Jura greige marble
reproduction



238 Quarzit Amber
Nachbildung

238 Amber quartzite
reproduction



243 Eiche Honig**
Nachbildung

243** Honey oak
reproduction



266 Caledonia

266 Caledonia



272 Balkeneiche
Nachbildung

272 Timber oak
reproduction



320* Marmor Venato Nero
Nachbildung

320* Venato Nero marble
reproduction



322* Terrazzo Weiß Nachbildung

322* White Terrazzo reproduction



324* Marmor Carrara Bronze
Nachbildung

324* Carrara bronze marble
reproduction



330* Beton grau
Nachbildung

330* Concrete grey
reproduction



344* Granit schwarz geflammt
Nachbildung

344* Black granite
décor



347 Taxus
Nachbildung

347 Taxus
reproduction



349* Travertin sandgrau
Nachbildung

349* Sand grey travertine
reproduction



350 Granit Bronze geflammt
Nachbildung

350 Flamed finish bronze
granite reproduction



351 Quarzit grün Nachbildung

351 Green quartzite
reproduction



353* Weißbeton
Nachbildung

353* White concrete
reproduction



354* Beton schiefergrau**
Nachbildung

354*** Concrete slate grey
reproduction



356 Endgrain Oak
Nachbildung

356 Endgrain oak
reproduction



361 Marmor Caspian grau
Nachbildung

361 Caspian grey marble
reproduction



362* Eiche Como Nachbildung

362* Como oak reproduction



366* Schwarz strukturiert

366* Black textured



376 Limestone Nachbildung

376 Limestone reproduction



378 Schwarzbeton Nachbildung

378 Black concrete reproduction



392 Eiche Nevada Nachbildung

392 Nevada oak reproduction



398 Walnuss natur Nachbildung

398 Natural walnut reproduction

*Auch als Slim Line-Arbeitsplatte, 16 mm stark, lieferbar.
*Also available as Slim Line worktop, 16 mm thick.

**Auch als Arbeitsplatte, 25 mm stark, lieferbar.
**Also available as worktop, 25 mm thick.

Arbeitsplattendekore Worktop décors



399 Nussbaum Milano Nachbildung
399 Milano walnut reproduction



245* Sand strukturiert**
245*** Sand textured

XTRA

Xtra Arbeitsplatten

*Auch als Slim Line-Arbeitsplatte, 16 mm stark, lieferbar.

Xtra Worktops

*Also available as Slim Line worktop, 16 mm thick.



367* Eiche Artisan Nachbildung
367* Artisan oak reproduction



369 Schiefer steingrau Nachbildung
369 Stone grey slate reproduction



373* Grauschiefer Nachbildung
373* Grey slate reproduction



381* Alpinweiß Xtra matt**
381*** Honed alpine white Xtra



389* Macchiato Xtra matt**
389*** Honed macchiato Xtra



Quarzstein

Auch als 12 mm starke Arbeitsplatte lieferbar.

Quartz stone


Also available as 12 mm thick worktop.




802 Epic Raw
802 Epic Raw



804 Epic Black
804 Epic Black



806 Epic White
806 Epic White



807 Epic Easy Clay
807 Epic Easy Clay



809 Epic Ash Grain
809 Epic Ash Grain


XTRA CERAMIC

Xtra Ceramic-Arbeitsplatten

Nur als 16 mm starke Arbeitsplatte lieferbar.

Xtra Ceramic Worktops


Only available as 16 mm thick worktop.



781 Venato Bianco Nachbildung
781 Venato Bianco reproduction



783 Venato Nero Nachbildung
783 Venato Nero reproduction



784 Fossil Grey
784 Fossil Grey



785 Metal Oxid
785 Metal oxide




787 Stone Oak Nachbildung
787 Stone Oak reproduction



790 Plain Black
790 Plain Black




792 Belgian Blue Stone Nachbildung
792 Belgian Blue Stone reproduction



794 Beton Seidengrau Nachbildung
794 Concrete satin grey reproduction



796 Beton Weiß Nachbildung
796 Concrete white reproduction



798 Beton Sand Nachbildung
798 Concrete sand reproduction



Eine Ansicht der kompletten Dekorlänge finden Sie auf unserer Website.
A view of the entire length of the décor can be found on our website.

***Nur als Slim Line-Arbeitsplatte, 16 mm stark, lieferbar.
***Only available as Slim Line worktop, 16 mm thick.

Griffleisten Bar handles



**240° Griffleiste
Schwarz**
240° Bar handle
Black



**430° Griffleiste
Edelstahlfarbig**
430° Bar handle
Stainless steel finish



**300° Griffleiste
Edelstahlfarbig**
300° Bar handle
Stainless steel finish



**350° Griffleiste
Edelstahlfarbig**
350° Bar handle
Stainless steel finish



**550° Griffleiste
Edelstahlfarbig**
550° Bar handle
Stainless steel finish



**600° Griffleiste
Schwarz**
600° Bar handle
Black



**690° Griffleiste
Alpinweiß**
690° Bar handle
Alpine white



**730° Griffleiste
Schiefergrau**
730° Bar handle
Slate grey



**760° Griffleiste
Edelstahlfarbig**
760° Bar handle
Stainless steel finish



**810° Griffleiste
Bronze Metallic farbig**
810° Bar handle
Bronze metallic colour



**870° Griffleiste
Schwarz**
870° Bar handle
Black



**820° Aufschraubgriffleiste
Schwarz**
820° Screw-on bar handle
Black



**960° Aufschraubgriffleiste
Edelstahlfarbig**
960° Screw-on bar handle
Stainless steel finish



**315° Holz-Aufschraubgriffleiste
Eiche Como**
315° Wooden screw-on bar handle
Como oak

Griffe Edelstahlfarbig Handles in stainless steel finish



**019° Metallgriff
Edelstahlfarbig**
019° Metal handle
Stainless steel finish



**042 Metallgriff
Edelstahlfarbig**
042 Metal handle
Stainless steel finish



**067 Metallgriff
Edelstahlfarbig**
067 Metal handle
Stainless steel finish



**069 Metallgriff
Edelstahlfarbig**
069 Metal handle
Stainless steel finish



**098 Metallgriff
Nickel matt**
098 Metal handle
Matt nickel



**183 Metallgriff
Edelstahlfarbig**
183 Metal handle
Stainless steel finish



**186 Metallgriff
Edelstahlfarbig**
186 Metal handle
Stainless steel finish




**221 Metallgriff
Edelstahlfarbig**
221 Metal handle
Stainless steel finish




**263 Metallgriff
Edelstahlfarbig**
263 Metal handle
Stainless steel finish



**331 Metallgriff
Edelstahlfarbig**
331 Metal handle
Stainless steel finish



**408 Metallgriff
Edelstahlfarbig**
408 Metal handle
Stainless steel finish



**602 Metallgriff
Edelstahlfarbig**
602 Metal handle
Stainless steel finish



**708 Metallgriff
Edelstahlfarbig**
708 Metal handle
Stainless steel finish



**801 Metallgriff
Edelstahlfarbig**
801 Metal handle
Stainless steel finish



**958 Metallgriff
Edelstahlfarbig**
958 Metal handle
Stainless steel finish



**055 Aufschraubgriff-
muschel, Edelstahlfarbig**
055 Screw-on handle
recess, Stainless steel
finish

Holzgriffe Wooden handles



**229° Holzgriff
Walnussfarbig**
229° Wooden handle
Walnut color



**745° Holzgriff
Eiche**
745° Wooden handle
Oak



**128° Holzgriff
Eiche**
128° Wooden handle
Oak



**129° Holzgriff
Eiche schwarz**
129° Wooden handle
Black Oak

*Dieser Griff ist mehrpreispflichtig.
*This handle requires a surcharge.

Unser gesamtes Angebotsspektrum von Griffen entnehmen Sie bitte unserer Website.
You can find our entire range of handles on our website.

Griffauswahl Handle selection

Griffe mit Effektveredelung Handles with effect finishing



**222 Metallgriff
Goldfarbig**
222 Metal handle
Gold-coloured



**223* Bügelgriff
Goldfarbig**
223* Bow handle
Gold-coloured



**225* Metallgriff
Bronze Metallic farbig**
225* Metal handle
Bronze metallic colour



**228 Metallgriff
Bronzefarbig**
228 Bow handle
Bronze colour




**230 Metallgriff
Schwarz**
230 Metal handle
Black




**233 Metallgriff
Gelbgoldfarbig**
233 Metal handle
Yellow gold coloured



**257 Metallgriff
Gelbgoldfarbig**
257 Metal handle
Yellow gold coloured



**262 Metallgriff
Titanfarbig**
262 Metal handle
Titanium-coloured



**265 Metallgriff
Bronze Metallic farbig**
265 Metal handle
Bronze metallic colour



**280 Metallgriff
Alteisenfarbig**
280 Metal handle
Antique iron colour



**358 Metallgriff
Titanfarbig**
358 Metal handle
Titanium-coloured



**469 Metallgriff
Anthrazit gebürstet**
469 Metal handle
Anthracite brushed




**498 Metallgriff
Chrom glanz**
498 Metal handle
Brilliant chrome



**499* Bügelgriff
Chrom glanz**
499* Bow handle
Brilliant chrome



**511 Metallgriff
Titanfarbig**
511 Metal handle
Titanium-coloured



**956 Metallgriff
Alpinweiß**
956 Metal handle
Alpine white

Griffe Anthrazit / Schwarz Handles in Anthracite / Black



**210* Metallgriff Schwarz/
Anthrazit gebürstet**
210* Metal handle Black /
Anthracite brushed



**251 Metallgriff
Schwarz**
251 Metal handle
Black



**502 Metallgriff
Schwarz**
502 Metal handle
Black



**057 Aufschraubgriff-
muschel, Schwarz**
057 Screw-on handle
recess, Black



**957 Metallgriff
Schwarz**
957 Metal handle
Black



**226* Metallgriff
Schwarz**
226* Metal handle
Black

Relingstangen Railing handles




**370* Relingstange
Edelstahlfarbig**
370* Railing handle
Stainless steel finish



**400* Relingstange
Schwarz**
400* Railing handle
Black



**620* Relingstange
Schwarz**
620* Railing handle
Black



**890* Relingstange
Edelstahlfarbig**
890* Railing handle
Stainless steel finish



**900* Relingstange
Edelstahlfarbig**
900* Railing handle
Stainless steel finish

Knöpfe Knobs



**219 Metallgriff
Schwarz**
219 Metal handle
Black



**227 Metallgriff
Schwarz**
227 Metal handle
Black



**677 Metallknopf
Edelstahlfarbig**
677 Metal knob
Stainless steel finish



**679 Metallknopf
Schwarz**
679 Metal knob
Black



**838 Metallgriff
Schwarz**
838 Metal handle
Black



**241 Metallknopf
Edelstahlfarbig**
241 Metal knob
Stainless steel finish



**242 Metallknopf
Schwarz**
242 Metal knob
Black



**244 Metallknopf
Schwarz**
244 Metal knob
Black



**246 Metallknopf
Bronze Metallic farbig**
246 Metal knob
Bronze metallic colour



**813 Metallknopf
Gelbgoldfarbig**
813 Metal knob
Yellow gold coloured



**831 Metallknopf
Bronze Metallic farbig**
831 Metal knob
Bronze metallic colour

UNSERE GRÖSSTE AUSZEICHNUNG: IHRE ZUFRIEDENHEIT

OUR MOST IMPORTANT REWARD: YOUR SATISFACTION

Unsere Qualität kann man auf den ersten Blick sehen, fühlen und täglich erleben. Sie ist das Ergebnis jahrzehntelanger Erfahrung, technischer Präzision und einer Tradition, die Verantwortung und Innovation verbindet. So erfüllen wir die vielfältigen Wünsche und Anforderungen unserer Kunden – umfassend und nachhaltig.

Our quality can be seen, felt and experienced every day at first sight. This is the result of decades of experience, technical precision and a tradition that combines responsibility and innovation. In this way, we are able to meet our customers' diverse wants and needs comprehensively and sustainably.



Made in Germany.
Made in Germany.

Wir produzieren konsequent in Deutschland – mit modernen Anlagen, hochwertigen Materialien und strengsten Kontrollen. Das bedeutet für Sie: Sie profitieren von präziser Verarbeitung, schneller Verfügbarkeit und einem hohen Maß an Sicherheit. Unabhängige Prüfinstitute bestätigen regelmäßig, dass unsere Möbel höchste Standards erfüllen.

We are committed to manufacturing in Germany – using state-of-the-art facilities, high-end materials and the strictest quality control measures. This means that you will benefit from precise craftsmanship, quick availability and a high level of reliability. Our furniture is regularly audited by independent institutes to ensure that it meets the highest standards.

Qualität, die bleibt.
Lasting quality.

Unsere Möbel müssen im Alltag viel aushalten. Deshalb testen wir jedes Produkt intensiv und simulieren in unseren eigenen Laboren gezielt die täglichen Beanspruchungen. Das Ergebnis: verlässliche Qualität und geprüfte Langlebigkeit für mindestens 15 Jahre.

Our furniture has to endure a lot in everyday life. That's why we intensively test every product and simulate daily use conditions in our in-house labs. The result: reliable quality and proven durability for at least 15 years.

15

Jahre Mindestlebensdauer: Darauf werden alle eingesetzten Materialien und Komponenten getestet. Für Qualität, die dauerhaft überzeugt.

years minimum service life: all of our materials and components are tested to ensure this longevity. For lasting quality.

Nachhaltig gedacht. Sustainably conceived.

Nachhaltigkeit ist Teil unserer DNA. Wir entwickeln unsere Produkte mit innovativen Ideen und berücksichtigen jede Phase im Lebenszyklus – von der Produktion bis zur Nutzung. Dabei setzen wir auf ressourcenschonende Prozesse, energieeffizientes Wirtschaften und nachhaltige Technologien, um die Umwelt zu schützen.

Sustainability is in our DNA. We develop our products with innovative ideas and take every phase of the life cycle into account – from production to use. We implement resource-friendly processes, energy-efficient business practices and sustainable technologies to protect the environment.



Kompetenz seit über 80 Jahren.

Over 80 years
of excellence.

Die perfekte Kombination aus Ästhetik und Funktionalität ist unser Anspruch. Unsere jahrzehntelange Erfahrung fließt in jedes Produkt. Wir kennen die Bedürfnisse unserer Kunden und entwickeln Lösungen, die Design und intelligente Nutzung vereinen.

We strive to achieve the perfect balance between aesthetic and functionality. Our decades of experience go into every product. We know our customers' needs and develop solutions that combine design and intelligent use.

100%

durchdacht. Mit einem vielfältigen Sortiment bieten wir für jeden Raum und jede Anforderung die perfekte Lösung.

thought through. With our diverse range, we offer the perfect solution for every room and every need.



ISO 9001, ISO 14001,
ISO 50001
Certification Management
Management-Systeme für Qualität,
Umwelt und Energie
www.tuv.sod.com



www.tuv.com
No. 111209008





 /nobilia_de

 /nobilia_de

 /nobilia_official

 /@nobilia_de

nobilia-Werke
J. Stickling GmbH & Co. KG
Waldstraße 53-57
D-33415 Verl
info@nobilia.de
www.nobilia.de

Badmagazin – DE|EN

92095



nobilia